



Муниципальное общеобразовательное учреждение  
Вешкаймская средняя общеобразовательная школа №1

Рассмотрено на ШМО учителей  
естественно-математического цикла  
Протокол № 1  
от «29» августа 2024 года

Согласованно  
заместитель директора по УР  
 /Звягина И.Н./

Утверждаю  
Директор МОУ Вешкаймская СОШ №1  
 /Н.Е. Гайскова  
Приказ №222  
от «29» августа 2024г.



Рабочая программа

Учебный предмет **БИОЛОГИЯ**


Класс 8

Уровень образования основное общее

Срок реализации программы 2024-2025 учебный год

Количество часов по учебному плану: всего 68 часов в год; в неделю 2 часа

Рабочая программа составлена на основе:

- Федерального государственного образовательного стандарта основного общего (ФГОС ООО), утверждённого приказом Министерства образования и науки РФ от 17.12.2010 № 1897
  - Основной образовательной программы основного общего образования МОУ Вешкаймская СОШ №1, утвержденной приказом директора от 29.08.2024 № 209
  - Программа курса биологии для 5-9 классов И.Н. Пономарёва, В.С. Кучменко, А.Г. Драгомилов, Т.С. Сухорукова и др.
  - Учебник биологии 8 класс. Автор А.Г. Драгомилов, В.Г. Маш и др.- М.: Вентана-Граф, 2019 год
- Рабочую программу составила  Сурнина В.Н.

## ПЛАНИРУЕМЫЕ РЕЗУЛЬТАТЫ ОСВОЕНИЯ ПРОГРАММЫ ПО БИОЛОГИИ в 8 классе

Освоение учебного предмета «Биология» на уровне основного общего образования должно обеспечить достижение следующих обучающимися личностных, метапредметных и предметных результатов.

### ЛИЧНОСТНЫЕ РЕЗУЛЬТАТЫ

**Личностные результаты** освоения программы по биологии основного общего образования должны отражать готовность обучающихся руководствоваться системой позитивных ценностных ориентаций и расширение опыта деятельности на ее основе и в процессе реализации основных направлений воспитательной деятельности, в том числе в части:

#### 1) гражданского воспитания:

готовность к конструктивной совместной деятельности при выполнении исследований и проектов, стремление к взаимопониманию и взаимопомощи;

#### 2) патриотического воспитания:

отношение к биологии как к важной составляющей культуры, гордость за вклад российских и советских учёных в развитие мировой биологической науки;

#### 3) духовно-нравственного воспитания:

готовность оценивать поведение и поступки с позиции нравственных норм и норм экологической культуры;

понимание значимости нравственного аспекта деятельности человека в медицине и биологии;

#### 4) эстетического воспитания:

понимание роли биологии в формировании эстетической культуры личности;

#### 5) физического воспитания, формирования культуры здоровья и эмоционального благополучия:

ответственное отношение к своему здоровью и установка на здоровый образ жизни (здоровое питание, соблюдение гигиенических правил и норм, сбалансированный режим занятий и отдыха, регулярная физическая активность)

осознание последствий и неприятие вредных привычек (употребление алкоголя, наркотиков, курение) и иных форм вреда для физического и психического здоровья;

соблюдение правил безопасности, в том числе навыки безопасного поведения в природной среде;

сформированность навыка рефлексии, управление собственным эмоциональным состоянием;

#### 6) трудового воспитания:

активное участие в решении практических задач (в рамках семьи, образовательной организации, населенного пункта, края) биологической и экологической направленности, интерес к практическому изучению профессий, связанных с биологией;

**7) экологического воспитания:**

ориентация на применение биологических знаний при решении задач в области окружающей среды;

осознание экологических проблем и путей их решения;

готовность к участию в практической деятельности экологической направленности;

**8) ценности научного познания:**

ориентация на современную систему научных представлений об основных биологических закономерностях, взаимосвязях человека с природной и социальной средой;

понимание роли биологической науки в формировании научного мировоззрения;

развитие научной любознательности, интереса к биологической науке, навыков исследовательской деятельности;

**9) адаптации обучающегося к изменяющимся условиям социальной и природной среды:**

адекватная оценка изменяющихся условий;

принятие решения (индивидуальное, в группе) в изменяющихся условиях на основании анализа биологической информации;

планирование действий в новой ситуации на основании знаний биологических закономерностей.

**МЕТАПРЕДМЕТНЫЕ РЕЗУЛЬТАТЫ**

Метапредметные результаты освоения программы по биологии основного общего образования, должны отражать овладение следующими универсальными учебными действиями:

**Познавательные универсальные учебные действия:**

**1) базовые логические действия:**

выявлять и характеризовать существенные признаки биологических объектов (явлений);

устанавливать существенный признак классификации биологических объектов (явлений, процессов), основания для обобщения и сравнения, критерии проводимого анализа;

с учётом предложенной биологической задачи выявлять закономерности и противоречия в рассматриваемых фактах и наблюдениях, предлагать критерии для выявления закономерностей и противоречий;

выявлять дефициты информации, данных, необходимых для решения поставленной задачи;

выявлять причинно-следственные связи при изучении биологических явлений и процессов, делать выводы с использованием дедуктивных и индуктивных умозаключений, умозаключений по аналогии, формулировать гипотезы о взаимосвязях;

самостоятельно выбирать способ решения учебной биологической задачи (сравнивать несколько вариантов решения, выбирать наиболее подходящий с учётом самостоятельно выделенных критериев).

## **2) базовые исследовательские действия:**

использовать вопросы как исследовательский инструмент познания;

формулировать вопросы, фиксирующие разрыв между реальным и желательным состоянием ситуации, объекта, и самостоятельно устанавливать искомое и данное;

формировать гипотезу об истинности собственных суждений, аргументировать свою позицию, мнение;

проводить по самостоятельно составленному плану наблюдение, несложный биологический эксперимент, небольшое исследование по установлению особенностей биологического объекта (процесса) изучения, причинно-следственных связей и зависимостей биологических объектов между собой;

оценивать на применимость и достоверность информацию, полученную в ходе наблюдения и эксперимента;

самостоятельно формулировать обобщения и выводы по результатам проведённого наблюдения, эксперимента, владеть инструментами оценки достоверности полученных выводов и обобщений;

прогнозировать возможное дальнейшее развитие биологических процессов и их последствия в аналогичных или сходных ситуациях, а также выдвигать предположения об их развитии в новых условиях и контекстах.

## **3) работа с информацией:**

применять различные методы, инструменты и запросы при поиске и отборе биологической информации или данных из источников с учётом предложенной учебной биологической задачи;

выбирать, анализировать, систематизировать и интерпретировать биологическую информацию различных видов и форм представления;

находить сходные аргументы (подтверждающие или опровергающие одну и ту же идею, версию) в различных информационных источниках;

самостоятельно выбирать оптимальную форму представления информации и иллюстрировать решаемые задачи несложными схемами, диаграммами, иной графикой их

комбинациями;

оценивать надёжность биологической информации по критериям, предложенным учителем или сформулированным самостоятельно;

запоминать и систематизировать биологическую информацию.

### **Коммуникативные универсальные учебные действия**

#### **1) общение:**

воспринимать и формулировать суждения, выражать эмоции в процессе выполнения практических и лабораторных работ;

выражать себя (свою точку зрения) в устных и письменных текстах;

распознавать невербальные средства общения, понимать значение социальных знаков, знать и распознавать предпосылки конфликтных ситуаций и смягчать конфликты, вести переговоры;

понимать намерения других, проявлять уважительное отношение к собеседнику и в корректной форме формулировать свои возражения;

в ходе диалога и (или) дискуссии задавать вопросы по существу обсуждаемой биологической темы и высказывать идеи, нацеленные на решение биологической задачи и поддержание благожелательности общения;

сопоставлять свои суждения с суждениями других участников диалога, обнаруживать различие и сходство позиций;

публично представлять результаты выполненного биологического опыта (эксперимента, исследования, проекта);

самостоятельно выбирать формат выступления с учётом задач презентации и особенностей аудитории и в соответствии с ним составлять устные и письменные тексты с использованием иллюстративных материалов.

#### **2) совместная деятельность:**

понимать и использовать преимущества командной и индивидуальной работы при решении конкретной биологической проблемы, обосновывать необходимость применения групповых форм взаимодействия при решении поставленной учебной задачи;

принимать цель совместной деятельности, коллективно строить действия по её достижению: распределять роли, договариваться, обсуждать процесс и результат совместной работы, уметь обобщать мнения нескольких людей, проявлять готовность руководить, выполнять поручения, подчиняться;

планировать организацию совместной работы, определять свою роль (с учётом предпочтений и возможностей всех участников взаимодействия), распределять задачи

между членами команды, участвовать в групповых формах работы (обсуждения, обмен мнениями, мозговые штурмы и иные);

выполнять свою часть работы, достигать качественного результата по своему направлению и координировать свои действия с другими членами команды;

оценивать качество своего вклада в общий продукт по критериям, самостоятельно сформулированным участниками взаимодействия, сравнивать результаты с исходной

задачей и вклад каждого члена команды в достижение результатов, разделять сферу ответственности и проявлять готовность к предоставлению отчёта перед группой;

овладеть системой универсальных коммуникативных действий, которая обеспечивает сформированность социальных навыков и эмоционального интеллекта обучающихся.

### **Регулятивные универсальные учебные действия**

#### **Самоорганизация:**

выявлять проблемы для решения в жизненных и учебных ситуациях, используя биологические знания;

ориентироваться в различных подходах принятия решений (индивидуальное, принятие решения в группе, принятие решений группой);

самостоятельно составлять алгоритм решения задачи (или его часть), выбирать способ решения учебной биологической задачи с учётом имеющихся ресурсов и собственных возможностей, аргументировать предлагаемые варианты решений;

составлять план действий (план реализации намеченного алгоритма решения), корректировать предложенный алгоритм с учётом получения новых биологических знаний об изучаемом биологическом объекте;

делать выбор и брать ответственность за решение.

#### **Самоконтроль, эмоциональный интеллект:**

владеть способами самоконтроля, самомотивации и рефлексии;

давать оценку ситуации и предлагать план её изменения;

учитывать контекст и предвидеть трудности, которые могут возникнуть при решении учебной биологической задачи, адаптировать решение к меняющимся обстоятельствам;

объяснять причины достижения (недостижения) результатов деятельности, давать оценку приобретённому опыту, уметь находить позитивное в произошедшей ситуации;

вносить коррективы в деятельность на основе новых обстоятельств, изменившихся ситуаций, установленных ошибок, возникших трудностей;

оценивать соответствие результата цели и условиям;

различать, называть и управлять собственными эмоциями и эмоциями других;

выявлять и анализировать причины эмоций;

ставить себя на место другого человека, понимать мотивы и намерения другого;

регулировать способ выражения эмоций.

### **Принятие себя и других**

осознанно относиться к другому человеку, его мнению;

признавать своё право на ошибку и такое же право другого;

открытость себе и другим;

осознавать невозможность контролировать всё вокруг;

овладеть системой универсальных учебных регулятивных действий, которая обеспечивает формирование смысловых установок личности (внутренняя позиция личности), и жизненных навыков личности (управления собой, самодисциплины, устойчивого поведения).

### **ПРЕДМЕТНЫЕ РЕЗУЛЬТАТЫ**

Предметные результаты освоения программы по биологии к концу обучения *в 8 классе*:

характеризовать зоологию как биологическую науку, её разделы и связь с другими науками и техникой;

характеризовать принципы классификации животных, вид как основную систематическую категорию, основные систематические группы животных (простейшие,

кишечнополостные, плоские, круглые и кольчатые черви, членистоногие, моллюски, хордовые);

приводить примеры вклада российских (в том числе А. О. Ковалевский, К. И. Скрябин) и зарубежных (в том числе А. Левенгук, Ж. Кювье, Э. Геккель) учёных в развитие наук о животных;

применять биологические термины и понятия (в том числе: зоология, экология животных, этология, палеозоология, систематика, царство, тип, отряд, семейство, род, вид, животная клетка, животная ткань, орган животного, системы органов животного, животный организм, питание, дыхание, рост, развитие, кровообращение, выделение,

опора, движение, размножение, партеногенез, раздражимость, рефлекс, органы чувств, поведение, среда обитания, природное сообщество) в соответствии с поставленной задачей и в контексте;

раскрывать общие признаки животных, уровни организации животного организма: клетки, ткани, органы, системы органов, организм;

сравнивать животные ткани и органы животных между собой;

описывать строение и жизнедеятельность животного организма: опору и движение, питание и пищеварение, дыхание и транспорт веществ, выделение, регуляцию и поведее, рост, размножение и развитие;

характеризовать процессы жизнедеятельности животных изучаемых систематических групп: движение, питание, дыхание, транспорт веществ, выделение, регуляцию, поведение, рост, развитие, размножение;

выявлять причинно-следственные связи между строением, жизнедеятельностью и средой обитания животных изучаемых систематических групп;

различать и описывать животных изучаемых систематических групп, отдельные органы и системы органов по схемам, моделям, муляжам, рельефным таблицам, простейших – по изображениям;

выявлять признаки классов членистоногих и хордовых, отрядов насекомых и млекопитающих;

выполнять практические и лабораторные работы по морфологии, анатомии, физиологии и поведению животных, в том числе работы с микроскопом с постоянными (фиксированными) и временными микропрепаратами, исследовательские работы с использованием приборов и инструментов цифровой лаборатории;

сравнивать представителей отдельных систематических групп животных и делать выводы на основе сравнения;

классифицировать животных на основании особенностей строения;

описывать усложнение организации животных в ходе эволюции животного мира на Земле;

выявлять черты приспособленности животных к среде обитания, значение экологических факторов для животных;

выявлять взаимосвязи животных в природных сообществах, цепи питания;

устанавливать взаимосвязи животных с растениями, грибами, лишайниками и бактериями в природных сообществах;

характеризовать животных природных зон Земли, основные закономерности распространения животных по планете;

раскрывать роль животных в природных сообществах;

раскрывать роль домашних и непродуктивных животных в жизни человека, роль промысловых животных в хозяйственной деятельности человека и его повседневной

жизни, объяснять значение животных в природе и жизни человека;

иметь представление о мероприятиях по охране животного мира Земли;

демонстрировать на конкретных примерах связь знаний по биологии со знаниями по математике, физике, химии, географии, технологии, предметов гуманитарного циклов, различными видами искусства;

использовать методы биологии: проводить наблюдения за животными, описывать животных, их органы и системы органов; ставить простейшие биологические опыты и эксперименты;



соблюдать правила безопасного труда при работе с учебным и лабораторным оборудованием, химической посудой в соответствии с инструкциями на уроке и во внеурочной деятельности;

владеть приёмами работы с информацией: формулировать основания для извлечения и обобщения информации из нескольких (3–4) источников, преобразовывать информацию из одной знаковой системы в другую;

создавать письменные и устные сообщения, используя понятийный аппарат изучаемого раздела биологии, сопровождать выступление презентацией с учётом особенностей аудитории обучающихся.

## Содержание учебного предмета

### 1. Общий обзор организма человека.

Биологические и социальные факторы в становлении человека. Принципиальные отличия условий жизни человека, связанные с появлением социальной среды. Ее преимущества и издержки. Зависимость человека как от природной, так и от социальной среды. Значение знаний о строении и функциях организма для поддержания своего здоровья и здоровья окружающих.

Науки об организме человека: анатомия, физиология, гигиена. Санитарно-гигиеническая служба. Функции санитарно-эпидемиологических центров (СЭЦ). Ответственность людей, нарушающих санитарные нормы общежития.

Строение организма человека. Структура тела. Место человека в природе. Сходство и отличия человека от животных. Морфофизиологические особенности человека, связанные с прямохождением, развитием головного мозга, трудом, социальным образом жизни.

Клетка. Строение, химический состав, жизнедеятельность: обмен веществ, ферменты, биосинтез и биологическое окисление, рост, развитие, возбудимость, деление.

Ткани животных и человека: эпителиальные, соединительные, мышечные, нервная. Строение нейрона: тело, дендриты, аксон, синапсы.

Уровни организации организма. Орган и системы органов. Нервная регуляция. Части и отделы нервной системы.

Рефлекс, рефлекторная дуга, процессы возбуждения и торможения. Гуморальная регуляция. Роль эндокринных желез и вырабатываемых ими гормонов.

*Лабораторная работа № 1 «Действие каталазы на пероксид водорода»*

*Лабораторная работа № 2 «Клетки и ткани под микроскопом»*

*Практическая работа №1 «Изучение мигательного рефлекса и его торможения».*

### 2. Опорно-двигательная система.

Значение костно-мышечной системы. Скелет, строение, состав и соединение костей. Обзор скелета головы и туловища. Скелет поясов и свободных конечностей. Первая помощь при травмах скелета и мышц.

Типы мышц, их строение и значение. Обзор основных мышц человека. Динамическая и статическая работа мышц.

Энергетика мышечного сокращения. Регуляция мышечных движений.

Нарушение правильной осанки. Плоскостопие. Коррекция. Развитие опорно-двигательной системы: роль зарядки, уроков физкультуры и спорта в развитии организма. Тренировочный эффект и способы его достижения.

*Лабораторная работа № 3 «Строение костной ткани».*

*Лабораторная работа № 4 «Состав костей»*

*Практическая работа №2 «Исследование строения плечевого пояса и предплечья»*

*Практическая работа №3 «Изучение расположения мышц головы»*

*Практические работы №4 «Проверка правильности осанки»,*

*№5 «Выявление плоскостопия»,*

*№6 «Оценка гибкости позвоночника»*

### **3. Кровеносная система. Внутренняя среда организма.**

Внутренняя среда: кровь, тканевая жидкость, лимфа; их круговорот. Значение крови и ее состав: плазма и клеточные элементы. Их функции. Свертываемость крови.

Иммунитет. Органы иммунной системы. Антигены и антитела. Иммунная реакция. Клеточный и гуморальный иммунитет. Работы Луи Пастера, И.И. Мечникова. Изобретение вакцин. Лечебные сыворотки. Классификация иммунитета. Тканевая совместимость и переливание крови. I, II, III, IV группы крови – проявление наследственного иммунитета. Резус-фактор. Резус-конфликт как следствие приобретенного иммунитета.

Сердце и сосуды – органы кровообращения. Строение и функции сердца. Фазы сердечной деятельности. Малый и большой круги кровообращения. Артерии, капилляры, вены. Функции венозных клапанов. Отток лимфы. Функции лимфоузлов. Движение крови по сосудам. Давление крови на стенки сосуда. Скорость кровотока. Измерение артериального давления. Перераспределение крови в организме. Регуляция работы сердца и сосудов. Автоматизм сердечной мышцы. Болезни сердечно-сосудистой системы и их предупреждение. Первая помощь при кровотечениях.

*Лабораторная работа № 5 «Сравнение крови человека с кровью лягушки»*

*Практическая работа №7 «Изучение явления кислородного голодания»*

*Практические работы №8 «Определению ЧСС, скорости кровотока»*

*Практическая работа №9 «Исследование рефлекторного притока крови к мышцам, включившимся в работу»*

*Практическая работа №10 «Доказательство вреда табакокурения»*

*Практическая работа №11 «Функциональная сердечно-сосудистая проба»*

#### **4. Дыхательная система.**

Значение дыхательной системы, ее связь с кровеносной системой. Верхние дыхательные пути. Гортань – орган голосообразования. Трахея, главные бронхи, бронхиальное дерево, альвеолы. Легкие. Пристеночная и легочные плевры, плевральная полость. Обмен газов в легких и тканях. Дыхательные движения. Нервная и гуморальная регуляции дыхания. Болезни органов дыхания, их предупреждение. Гигиена дыхания. Первая помощь при поражении органов дыхания. Понятие о клинической и биологической смерти. Приемы искусственного дыхания изо рта в рот и непрямого массажа сердца.

*Лабораторная работа № 6 «Состав вдыхаемого и выдыхаемого воздуха»*

*Лабораторная работа № 7 «Дыхательные движения»*

*Практическая работа №12 «Измерение обхвата грудной клетки»*

*Практическая работа №13 «Определение запыленности воздуха»*

#### **5. Пищеварительная система.**

Значение пищи и ее состав. Пищевые продукты и питательные вещества. Органы пищеварения. Пищеварение в ротовой полости, желудке и кишечнике. Строение органов пищеварительного тракта и пищеварительных желез. Форма и функции зубов.

Пищеварительные ферменты ротовой полости и желудка. Переваривание пищи в двенадцатиперстной кишке (ферменты поджелудочной железы, роль желчи в пищеварении). Всасывание питательных веществ. Строение и функции тонкой и толстой кишки. Аппендикс. Симптомы аппендицита. Регуляция пищеварения. Заболевания органов пищеварения и их профилактика. Питание и здоровье.

*Практическая работа №14 «Определение место положения слюнных желёз»*

*Лабораторная работа № 8 «Действие ферментов слюны на крахмал»*

*Лабораторная работа № 9 «Действие ферментов желудочного сока на белки»*

## **6. Обмен веществ и энергии.**

Превращения белков, жиров и углеводов. Обменные процессы в организме. Подготовительная и заключительная стадии обмена. Обмен веществ и энергии в клетке: пластический обмен и энергетический обмен. Энерготраты человека: основной и общий обмен. Энергетическая емкость пищи. Энергетический баланс. Определение норм питания. Качественный состав пищи. Значение витаминов. Гипо- и гипервитаминозы А, В1, С, D. Водорастворимые и жирорастворимые витамины. Витамины и цепи питания вида. Авитаминозы: А ("куриная слепота"), В1 (болезнь бери-бери), С (цинга), D (рахит). Их предупреждение и лечение.

*Практическая работа №15 «Определение тренированности организма по функциональной пробе с максимальной задержкой дыхания до и после нагрузки»*

## **7. Мочевыделительная система.**

Роль различных систем в удалении ненужных вредных веществ, образующихся в организме. Роль органов мочевого выделения, их значение. Строение и функции почек. Нефрон – функциональная единица почки. Образование первичной и конечной мочи. Удаление конечной мочи из организма: роль почечной лоханки, мочеточников, мочевого пузыря и мочеиспускательного канала. Предупреждение заболеваний почек. Питьевой режим. Значение воды и минеральных солей для организма. Гигиеническая оценка питьевой воды.

## **8. Кожа.**

Значение и строение кожных покровов и слизистых оболочек, защищающих организм от внешних воздействий.

Функции эпидермиса, дермы и гиподермы. Волосы и ногти – роговые придатки кожи. Кожные рецепторы, потовые и сальные железы. Нарушения кожных покровов и их причины. Оказание первой помощи при ожогах и обморожениях. Грибковые заболевания кожи (стригуций лишай, чесотка); их предупреждение и меры защиты от заражения. Теплообразование, теплоотдача и терморегуляция организма. Роль кожи в терморегуляции. Закаливание организма. Первая помощь при тепловом и солнечном ударах.

## **9. Эндокринная и нервная системы.**

Железы внешней, внутренней и смешанной секреции. Роль гормонов в обмене веществ, росте и развитии организма. Соматотропный гормон гипофиза, гормоны щитовидной железы. Болезни, связанные с гипофункцией (карликовость) и с гиперфункцией (гигантизм) гипофиза. Болезни щитовидной железы: базедова болезнь, слизистый отек. Гормон поджелудочной железы инсулин и заболевание сахарным диабетом. Гормоны надпочечников, их роль в приспособлении организма к стрессовым нагрузкам.

Значение нервной системы, ее части и отделы. Рефлекторный принцип работы. Прямые и обратные связи. Функция автономного (вегетативного) отдела. Симпатический и парасимпатический подотделы. Нейрогуморальная (нейрогормональная) регуляция: взаимосвязь нервной и эндокринной систем. Строение и функции спинного мозга. Отделы головного мозга, их строение и функции. Аналитико-синтетическая функция коры больших полушарий.

*Практическая работа №16 «Изучение действия прямых и обратных связей»*

*№17 «Штриховое раздражение кожи»*

*№18 «Изучение функций отделов головного мозга»*

## **10. Органы чувств. Анализаторы.**

Функции органов чувств и анализаторов. Ощущения и восприятия. Взаимосвязь анализаторов в отражении внешнего мира.

Орган зрения. Положение глаз в черепе, вспомогательный аппарат глаза. Строение и функции оболочек глаза и его

оптических сред. Палочки и колбочки сетчатки. Зрительный анализатор. Роль глазных мышц в формировании зрительных восприятий. Бинокулярное зрение. Заболевание и повреждение глаз, профилактика. Гигиена зрения. Орган слуха. Положение пирамид височных костей в черепе. Строение и функции наружного, среднего и внутреннего уха. Преддверие и улитка. Звукопередающий и звуковоспринимающий аппараты уха. Слуховой анализатор. Гигиена слуха. Распространение инфекции по слуховой трубе в среднее ухо как осложнение ангины, гриппа, ОРЗ. Борьба с шумом.

Вестибулярный аппарат – орган равновесия. Функции мешочков преддверия внутреннего уха и полукружных каналов. Органы осязания, обоняния, вкуса, их анализаторы. Взаимосвязь ощущений – результат аналитико-синтетической деятельности коры больших полушарий.

*Практические работы №19 «Исследование реакции зрачка на освещённость»,*

*№20 «Исследование принципа работы хрусталика, обнаружение слепого пятна»*

*№21 «Оценка состояния вестибулярного аппарата»*

*№22 «Исследование тактильных рецепторов»*

## **11. Поведение и высшая нервная деятельность**

Врожденные формы поведения: безусловные рефлексы, инстинкты, запечатление. Приобретенные формы поведения. Условные рефлексы, динамический стереотип, рассудочная деятельность.

Открытие И.М. Сеченовым центрального торможения. Работы И.П. Павлова: открытие безусловного и условного торможения, закон взаимной индукции возбуждения – торможения. А.А. Ухтомский. Открытие явления доминанты.

Биологические ритмы: сон и его значение, фазы сна, сновидения.

Особенности высшей нервной деятельности человека. Речь и сознание. Функции внешней и внутренней речи. Речевые центры и значение языковой среды. Роль трудовой деятельности в появлении речи и осознанных действий.

Познавательные процессы: ощущение, восприятие, память, воображение, мышление. Виды памяти, приемы запоминания. Особенности мышления, его развитие.

Воля, эмоции, внимание. Анализ волевого акта. Качество воли. Физиологическая основа эмоций.

Внимание. Непроизвольное и произвольное внимание. Способы поддержания внимания.

Изменение работоспособности, борьба с утомлением. Стадии работоспособности: вработывание, устойчивая работоспособность, утомление. Организация отдыха на разных стадиях работоспособности. Режим дня.

Практическая работа №23 «Перестройка динамического стереотипа»

№24 «Изучение внимания»

## 12. Половая система. Индивидуальное развитие организма.

Роль половых хромосом в определении развития организма либо по мужскому, либо по женскому типу. Женская половая (репродуктивная) система. Развитие яйцеклетки в фолликуле, овуляция, менструация. Мужская половая система. Образование сперматозоидов. Поллюции. Гигиена промежности.

Наследственные и врожденные заболевания. Болезни, передающиеся половым путем (СПИД, сифилис, гонорея). Внутриутробное развитие. Оплодотворение, образование зародыша и плода. Закон Геккеля – Мюллера и причины отклонения от него. Развитие организма после рождения. Изменения, связанные с пубертатом. Календарный, биологический и социальный возрасты человека.

Влияние наркотических веществ на здоровье и судьбу человека. Психологические особенности личности: темперамент, характер, интересы, склонности, способности. Роль наследственности и приобретенного опыта в развитии способностей.

## 13. Резервное время. (2 ч)

### ТЕМАТИЧЕСКОЕ ПЛАНИРОВАНИЕ

№	Тема	Количество часов по рабочей программе	Количество часов по программе
1	Общий обзор организма человека.	5	5
2	Опорно-двигательная система.	9	9
3	Кровеносная система. Внутренняя среда организма.	7	7
4	Дыхательная система.	7	7
5	Пищеварительная система.	8	7
6	Обмен веществ и энергии.	3	3
7	Мочевыделительная система.	2	2

8	Кожа.	3	3
9	Эндокринная и нервная системы.	5	5
10	Органы чувств. Анализаторы.	6	6
11	Поведение и высшая нервная деятельность.	8	9
12	Половая система. Индивидуальное развитие организма.	3	3
	Резервное время	2	4
	Итого	68	70





